

# Guide OZE - Parents

## Accès à OZE :



<https://ozecollege.yvelines.fr>

Vous accédez à l'écran d'identification où vous pouvez renseigner vos identifiants transmis à l'entrée de votre enfant au collège.



Authentification

Nom d'utilisateur :

Mot de passe :

Sécurité :

Ordinateur public

Ordinateur privé

 Valider

**Codes d'accès à Oze**  
 CLG ALBERT CAMUS GARGENVILLE  
<https://ozecollege.yvelines.fr>

Responsable élève

**Prénom NOM**

Nom d'utilisateur : **prenom.nom@ecollege78.fr**

Mot de passe : **abcDEF12+&**

Relations (élèves) : Vos enfants sur le collège

**En cas de perte ou d'oubli d'identifiants de connexion, vous pouvez en faire la demande auprès du secrétariat, qui pourra vous les rééditer ou en créer des nouveaux.**

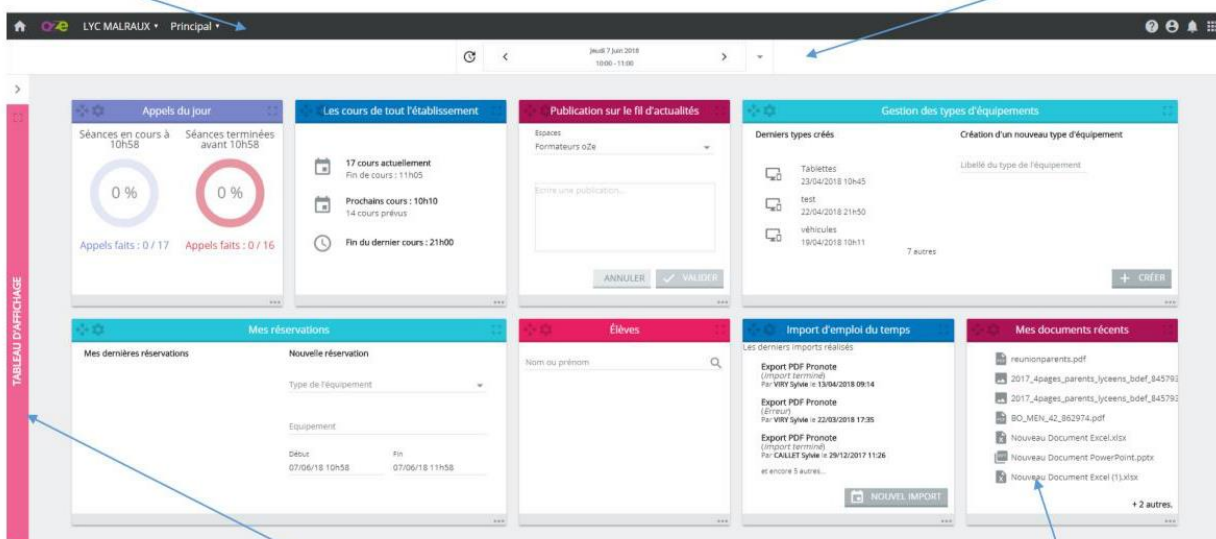


## Découverte de OZE :

Lors de votre 1<sup>ère</sup> connexion, vous devrez valider la charte de l'application, et suivre une rapide explication du fonctionnement de cet Environnement Numérique de Travail.

La barre permanente

La barre de contexte



LYC MALRAUX - Principal

jeudi 7 juin 2018 10:00 - 11:00

Tableau d'affichage

Le tableau de bord

## L'écran d'accueil :

Revenir à la page d'accueil

Nom de l'établissement

Profil


Aide en ligne

profil

Centre de notification

Menu des Oz'Apps possibilité d'ajouter ou retirer des Oz'Apps par « glisser-déposer »

## La base de connaissance ou l'aide en ligne :

En cliquant sur l'icône  , vous aurez accès à différents documents vous permettant de répondre à vos questions sur l'utilisation de cette plateforme.

## Le profil « utilisateur » :

En cliquant sur l'icône  , vous aurez accès à votre profil et à certains paramètres.

Ainsi, vous pourrez, si vous le souhaitez, changer votre mot de passe.


Dans la barre permanente, si vous avez plusieurs enfants sur le collège, vous pourrez également sélectionner l'enfant que vous souhaitez voir.

## Les notifications :

En cliquant sur l'icône  , vous pourrez avoir un rapide aperçu des changements sur le profil de vos enfants.

Ainsi, vous aurez accès rapidement aux changements de cours, à la création de nouveaux cours, à l'ajout d'éléments dans les espaces collaboratifs auxquels vous êtes inscrits.


## Les différentes applications :

Pour accéder aux différentes applications, il faut cliquer sur l'icône  , et accéder au menu déroulant des Oz'apps.


Vous pouvez également y avoir accès plus rapidement en les positionnant au besoin sur votre tableau de bord.

A l'heure actuelle, seule l'Oz'apps Messagerie ne peut être positionnée sur le tableau de bord.

### Fonctionnement de l'établissement




Cette Oz'apps vous permet d'avoir une vision des différents **événements qui se dérouleront au collège**. Il est visible de tous.



Cette Oz'apps vous permet d'**accéder aux éléments de la scolarité de votre enfant** (travail, absences, retards, résultats scolaires, comportement...)

## Communication



Annuaire

Grâce à ces Oz'apps, vous pouvez **envoyer des courriels aux personnes en lien avec la scolarité de votre enfant**. La messagerie vous permet d'envoyer des pièces jointes et est paramétrable.




Messagerie

## Collaboratif



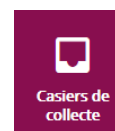
Espaces collaboratifs

Cette Oz'apps vous permet d'**accéder à différentes informations**. Les espaces collaboratifs sont des groupes de communication. En les créant, nous avons la possibilité de mettre des informations générales dans le « fil d'actualités » ou des documents dans l'espace « documents ».



Mes documents

C'est un espace de stockage de documents. Les documents stockés sur cet espace peuvent ensuite être facilement partageables et modifiables par les personnes à qui vous l'auriez partagé et octroyé les droits.



Casiers de collecte

C'est un espace de dépôt de documents.

## Ressources



e-sidoc

Espace dédié au CDI.



CNS

CNS

KNE

KNE

Accès aux manuels numériques. En fonction des matières, il faudra choisir le bon éditeur.



MadMagz

Cette Oz'apps permet aux élèves de créer des journaux en ligne, administrés par les professeurs. Ces créations ne sont publiables et visibles qu'après la validation du professeur. Elle ne vous sera pas utile directement et vous n'aurez pas besoin de l'utiliser.

Vous avez la possibilité de consulter facilement l'ENT sur tablette et smartphone (Android et IOS). Toutes les précisions sur le sujet sont à retrouver dans la base de connaissances de Oze :

<https://bdc-01-ozecollege.yvelines.fr/knowledge-base/oze-sur-votre-smartphone-ou-tablette/>

## Le site du collège :

Pour vous assurer d'être à jour de la vie du collège et de voir des réalisations ou des actions menées au sein de l'établissement, vous pouvez également vous rendre sur le site du collège :

<http://www.clg-camus-gargenville.ac-versailles.fr/>